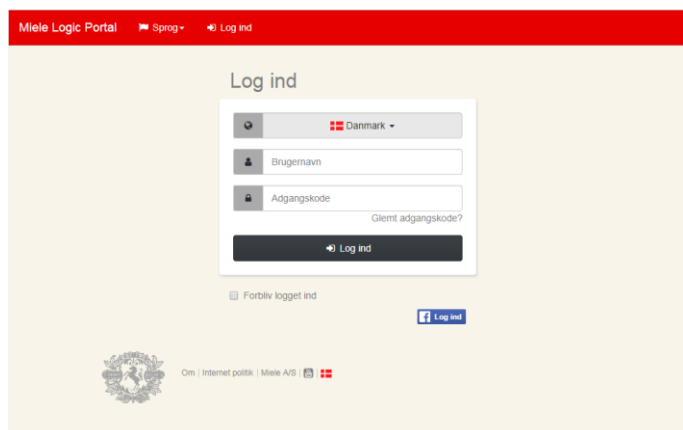


Ny Reservations portal i vaskeriet – Skovlyporten

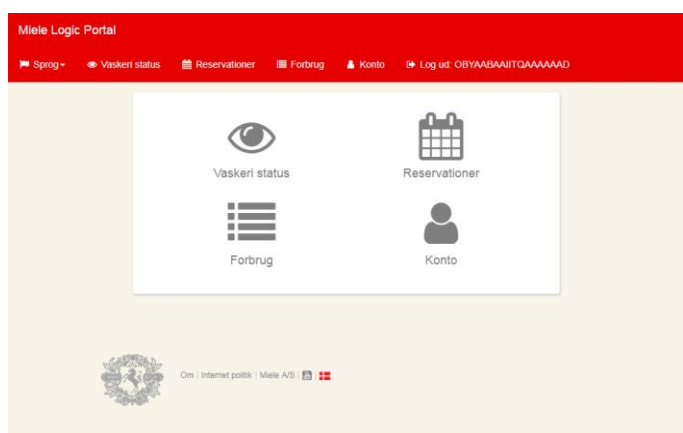
Gå ind på følgende hjemmeside - mielelogic.com

Log ind med de tilsendte brugernavn og password. (Disse kan sendes på sms i vaskeriets monitor)



The screenshot shows the login page of the Miele Logic Portal. At the top, there is a red navigation bar with the text "Miele Logic Portal" and a "Log ind" button. Below the navigation bar, the page title "Log ind" is displayed. The main content area contains a login form with the following elements: a dropdown menu for the country (set to "Danmark"), a text input field for "Brugernavn" (username), a text input field for "Adgangskode" (password) with a "Glem adgangskode?" link below it, and a "Log ind" button. There is also a checkbox for "Forbliv logget ind" and a "Log ind" button with a Facebook icon. At the bottom left, there is a Miele logo and a footer with the text "Om | Internet politik | Miele A/S" and a Danish flag icon.

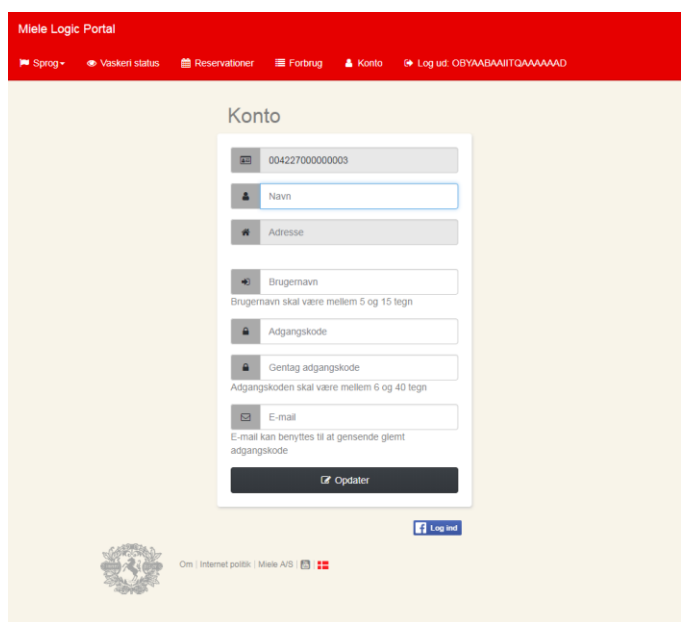
Efter log ind ses denne side. Her skal du vælge konto.



The screenshot shows the dashboard of the Miele Logic Portal after a successful login. The red navigation bar at the top contains the text "Miele Logic Portal" and several menu items: "Sprog", "Vaskeri status", "Reservations", "Forbrug", "Konto", and "Log ud: OBYAABAAITQAAAAAD". The main content area features a grid of four icons representing different dashboard sections: "Vaskeri status" (eye icon), "Reservations" (calendar icon), "Forbrug" (list icon), and "Konto" (person icon). At the bottom left, there is a Miele logo and a footer with the text "Om | Internet politik | Miele A/S" and a Danish flag icon.

Her skal man nu indtaste sit navn og oprette et personligt login (Brugernavn og adgangskode).

Husk også at teste en e-mail ellers kan vi ikke gensende login hvis man glemmer dette.



The screenshot shows the account creation page of the Miele Logic Portal. The red navigation bar at the top contains the text "Miele Logic Portal" and several menu items: "Sprog", "Vaskeri status", "Reservations", "Forbrug", "Konto", and "Log ud: OBYAABAAITQAAAAAD". The main content area features a form titled "Konto" with the following fields: a phone number field (004227000000003), a "Navn" (name) field, an "Adresse" field, a "Brugernavn" (username) field with a note "Brugernavn skal være mellem 5 og 15 tegn", an "Adgangskode" (password) field, a "Gentag adgangskode" (confirm password) field with a note "Adgangskoden skal være mellem 6 og 40 tegn", and an "E-mail" field with a note "E-mail kan benyttes til at gensende glemt adgangskode". There is an "Opdater" (update) button and a "Log ind" button with a Facebook icon. At the bottom left, there is a Miele logo and a footer with the text "Om | Internet politik | Miele A/S" and a Danish flag icon.

Vaskeri Status

Her ses vaskeriets fysiske lokation på kort.

Herefter ses informationer fra vaskeriet.


Maskinernes resttid hvis optaget.

Ledig indtil eller Reserveret indtil.








Miele Logic Portal


Sprog - Vaskeri status - Reservationer - Forbrug - Konto - Log ud: OBYYAABAAIITQAAAAAD

Vaskeri status



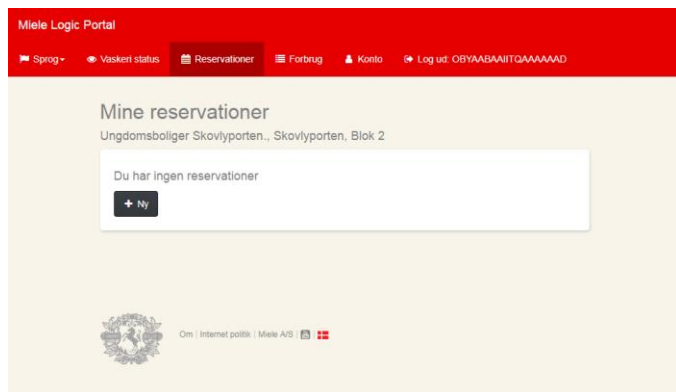
Ungdomsboliger Skovlyngtorvet, Skovlyngtorvet, Blok 2

	mask 1	Resttid: 53 min.
	mask 2	Resttid: 44 min.
	mask 3	Ledig indtil kl. 23:00
	mask 4	Resttid: 44 min.
	mask 5	Resttid: 13 min.
	Tumbler 7	Ledig indtil kl. 23:40
	Tumbler 8	Ledig indtil kl. 23:40

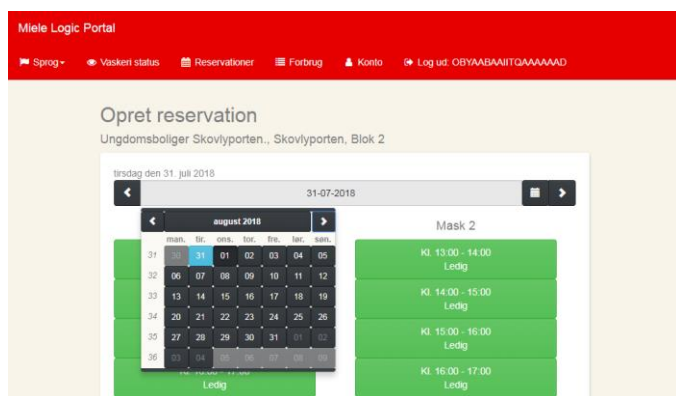
 Om | Internet politik | Miele A/S

Reservationer

Her oprettes reservationer af maskinerne. Klik på klik på knappen ny.



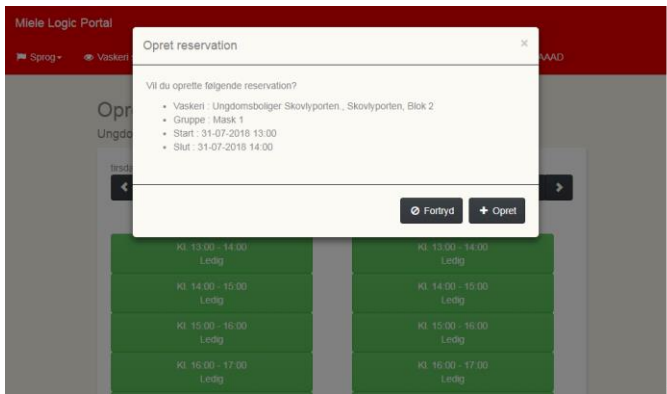
Vælg herefter dato



Dernæst klikkes på den gældende periode på den maskine man vil reservere

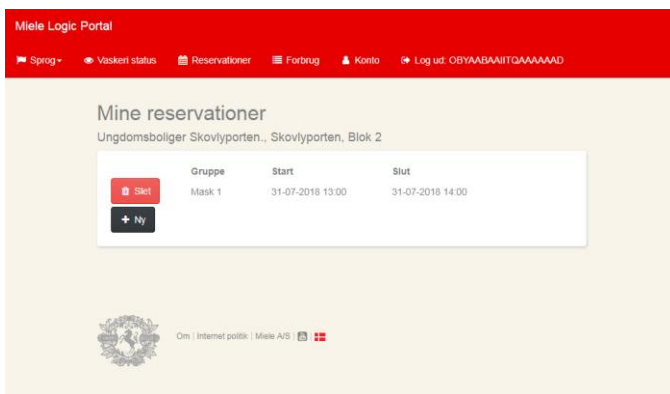


Tjek at det er den maskine korrekte tid/dat. Accepter ved klik på knappen Opret.

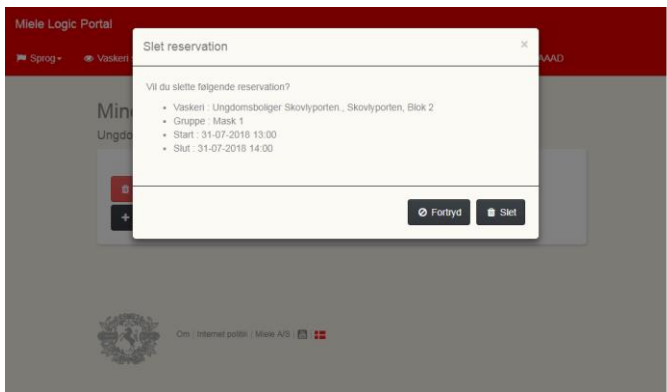


Du føres tilbage til oversigten og kan nu se den reserveret periode.

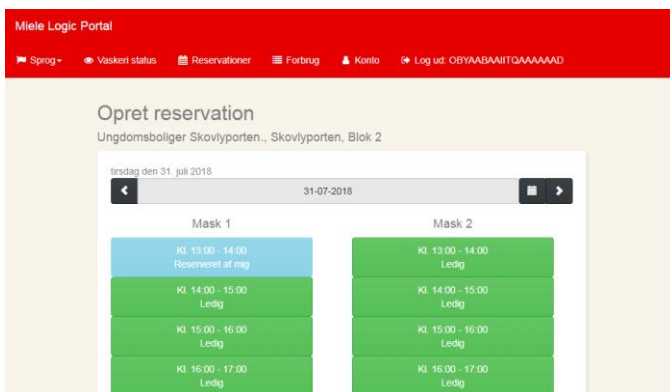
Hvis denne skal rettes eller annulleres klikkes på knappen slet.



Accepter med klik på knappen slet.



Perioder reserveret af dig vises med blå. Man kan have Max 4 reservationer.



Forbrug.

Her ses forbrug som er registreret i systemet.

Dato interval defineres ved med knapperne øverst.

Miele Logic Portal

Sprog - Vaskeri status Reservationer Forbrug Konto Log ud: OBYAABAAITQAAAAAD

Forbrug

Forbrug i perioden fra mandag den 29. maj 2017 til torsdag den 31. juli 2018

Vælg datoer Sidste år Sidste måned 14 dage

Tidspunkt	Maskinnummer	Program	Beløb	Saldo
29-05-2018 07:06	5		-18.00 DKK	-18.00 DKK
29-05-2018 08:52	7		-6.00 DKK	-24.00 DKK
29-05-2018 08:52	7		-6.00 DKK	-30.00 DKK
29-05-2018 08:52	7		-6.00 DKK	-36.00 DKK
28-06-2018 08:00	5	P2, T60	-18.00 DKK	-54.00 DKK
28-06-2018 11:07	8		-6.00 DKK	-60.00 DKK
28-06-2018 11:07	8		-6.00 DKK	-66.00 DKK
29-06-2018 11:08	8		-6.00 DKK	-72.00 DKK
04-07-2018 10:27	1	P2, T40	-14.00 DKK	-86.00 DKK
04-07-2018 12:24	8		-6.00 DKK	-92.00 DKK
04-07-2018 12:24	8		-6.00 DKK	-98.00 DKK

Om | Internet politik | Miele A/S |

Hvis du stadig benytter den gamle IP adresse til vaskeriet vil du blive mødt med denne besked. og blive bedt om at oprette nyt login

Velkommen til MieleLogic Portal

Her er din nye internetportal, som du fremover skal benytte, når du har behov for at kontakte dit fællesvaskeri.

For eftertiden skal du gå ind på:
www.mielelogic.com

Den første gang skal du oprette dig med nyt brugernavn og adgangskode – indtast evt. også din e-mail.

På portalen har du mulighed for at se status på vaskeriet, om maskinerne er ledige eller optaget, foretage reservationer samt se dit forbrug/køb af vaskeydelser.

God fornøjelse
Miele

Luk